hjh LIVING

MONTAGE- UND GEBRAUCHSANLEITUNG

FALSTER 72

Art. 924014

DE AT CH
WÄSCHEKORB
Aufbauanleitung

GB
LAUNDRY BASKET
Assembly instructions

FR
PANIER À LINGE
Instructions de montage

IT
CESTINO DEL BUCATO
Istruzioni di montaggio

ES
CESTA DE LA ROPA
Instrucciones de montaje

NL
WASMAND
Montage-instructies

FI
PYYKKIKORI
Kokoamisohjeet

DK
VASKETØJSKURV
Monteringsvejledning

SE
TVÄTTKORG
Monteringsanvisningar

PL
KOSZ NA PRANIE
Instrukcje składania

CZ
KOŠ NA PRÁDLO
Montážní návod

SK
KÔŠ NA BIELIZEŇ
Montážny návod

SI
KOŠARA ZA PERILO
Navodila za montažo

| HJH Office GmbH | Christoph-Selhamer-Str. 2 | 82362 Weilheim | Deutschland / Germany |

DE AT

Bitte lesen Sie die folgende Anleitung vor der ersten Nutzung aufmerksam durch, beachten Sie dringend unsere Sicherheitshinweise auf den nachfolgenden Seiten und bewahren Sie dieses Dokument sorgfältig auf. Darstellungen können von der tatsächlichen Ausführung abweichen. Bitte beachten Sie, dass im Fall des nicht bestimmungsgemäßen Gebrauchs die Haftung erlischt.

CH

Diese Anleitung, sowie sämtliche artikelspezifischen Informationen, können Sie direkt auf der Produktartikelseite einsehen (Material, Abmessungen, Rollentyp etc.).

Hierzu geben Sie die Artikelnummer in unsere Shopsuche ein: **www.buerostuhl24.com**

GB

Please read the following instructions carefully before using them for the first time, urgently observe our safety instructions on the following pages and keep this document safe. Representations may differ from the actual design. Please note that liability is void in the event of improper use. You can view these instructions, as well as all item-specific information, directly on the product item page (material, dimensions, roll typ, etc.).

You can view these instructions, as well as all item-specific information, directly on the product item page (material, dimensions, roll type, etc.).

To do this, enter the article number in our shop search: **www.hjh-office.co.uk**

FR

Veuillez lire attentivement les instructions suivantes avant la première utilisation, respectez absolument nos consignes de sécurité des pages suivantes et conservez soigneusement ce document. Il se peut que les représentations diffèrent de la version réelle. Veuillez noter que notre responsabilité est annulée en cas d‘utilisation non conforme.

Ces instructions, ainsi que toutes les informations spécifiques à l‘article, peuvent être consultées directement sur la page de la fiche produit (matériau, dimensions, type de roulette, etc.).

Pour cela, indiquez le numéro de l‘article dans le champ de recherche de la boutique:

www.hjh-office.fr

IT

Leggere attentamente le seguenti istruzioni prima del primo utilizzo, osservare scrupolosamente gli avvisi di sicurezza presenti nelle pagine seguenti e conservare con cura questo manuale d‘uso. Le illustrazioni possono differire dal modello effettivo. Si prega di notare che la garanzia decade in caso di uso improprio.

Queste istruzioni e tutte le informazioni relative all‘articolo possono essere visualizzate direttamente nella pagina prodotto (materiale, dimensioni, tipo di rotelle, ecc.).

Inserire il codice articolo nella barra di ricerca: **www.hjh-office.it**

ES

Por favor, lea atentamente las siguientes instrucciones antes del primer uso, observe estrictamente nuestras indicaciones de seguridad en las páginas siguientes y guarde este documento en un lugar seguro. Las ilustraciones pueden diferir del diseño real. Tenga en cuenta que la responsabilidad expira en caso de uso indebido.

Estas instrucciones, así como toda la información específica del artículo, pueden consultarse directamente en la página del artículo (material, dimensiones, tipo de ruedas, etc.).

Para ello, introduzca el número de artículo en el buscador de nuestra tienda: **www.hjh-office.es**

NL

Lees voor het eerste gebruik de volgende instructies zorgvuldig door, neem onze veiligheidsinstructies op de volgende pagina‘s in acht en bewaar dit document op een veilige plaats. Illustraties kunnen afwijken van het werkelijke ontwerp. Houd er rekening mee dat bij oneigenlijk gebruik de aansprakelijkheid vervalt.

Deze instructies, en alle artikelspecifieke informatie, kunnen direct op de artikelpagina van het product worden bekeken (materiaal, afmetingen, roltype, enz.).

Voer daarvoor het artikelnummer in onze winkelzoekfunctie in: **www.bureaustoel24.nl**

FI

Lue seuraava ohje tarkasti läpi ennen ensimmäistä käyttöä, noudata ehdottomasti seuraavien sivujen turvaohjeita ja säilytä tätä asiakirjaa huolellisesti. Kuvat voivat poiketa todellisesta versiosta. Ota huomioon, että määräystenvastainen käyttö mitätöi valmistajan vastuun.

Tämän ohjeen ja kaikki tuotteen tarkat tiedot löydät suoraan tuotesivulta (materiaali, mitat, pyörien tyyppi jne.). Löydät sivun syöttämällä tuotenumeron kaupan hakuun: **www.hjh-office.fi**

DK

Læs venligst følgende instruktioner omhyggeligt før første brug, overhold vores sikkerhedsinstruktioner på de følgende sider og opbevar dette dokument på et sikkert sted. Illustrationerne kan afvige fra det faktiske design. Bemærk venligst, at ansvaret bortfalder i tilfælde af forkert brug.

Disse instruktioner samt alle produktspecifikke oplysninger kan ses direkte på produktets artikelside (materiale, dimensioner, rulletype osv.).

Du kan gøre dette ved at indtaste varenummeret i vores shopsøgning: **www.hjh-office.dk**

SE

Läs igenom följande anvisningar noggrant före första användningen, följ våra säkerhetsanvisningar på följande sidor och förvara detta dokument på en säker plats. Illustrationerna kan skilja sig från den faktiska designen. Observera att vårt ansvar upphör vid felaktig användning.

Dessa anvisningar, liksom all produktspecifik information, kan ses direkt på produktsidan (material, mått, rulltyp osv.). För att göra detta skriver du in artikelnumret i vår butikssökning: **www.hjh-office.se**

PL

Przed pierwszym użyciem należy uważnie przeczytać poniższe instrukcje; przez cały czas użytkowania pilnie przestrzegać naszych wskazówek bezpieczeństwa zamieszczonych na kolejnych stronach i zachować niniejszy dokument w bezpiecznym miejscu. Ilustracje mogą różnić się od rzeczywistego wzoru. Należy pamiętać, że w przypadku niewłaściwego użytkowania odpowiedzialność wygasa.

CZ

Před prvním použitím si pečlivě přečtěte následující návod, důsledně dodržujte naše bezpečnostní pokyny na následujících stránkách a tento dokument uschovejte na bezpečném místě. Zobrazení se mohou odlišovat od skutečného provedení. Upozorňujeme, že v případě nesprávného použití zaniká ručení.

SK

Pred prvým použitím si pozorne prečítajte nasledujúce pokyny, bezodkladne dodržiavajte naše bezpečnostné pokyny na nasledujúcich stranách a uschovajte tento dokument na bezpečnom mieste. Skutočný výrobok sa od zobrazeného môže líšiť. Upozorňujeme, že v prípade nesprávneho používania ručenie zaniká.

SI

Prosimo, natančno preberite naslednja navodila pred prvo uporabo, nujno upoštevajte naša varnostna opozorila na naslednjih straneh in to dokumentacijo skrbno shranite.
Prikazi se lahko razlikujejo od dejanske izvedbe.
Prosimo, upoštevajte, da v primeru nepravilne uporabe odgovornost preneha.

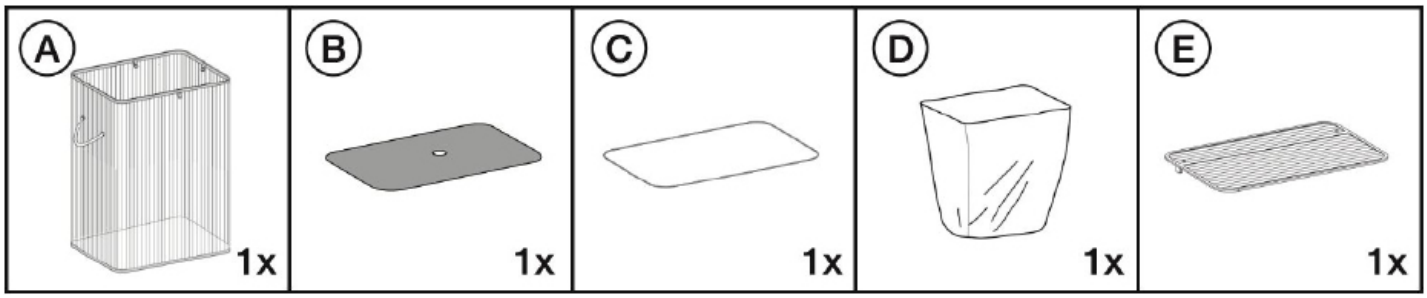
A
1x
B
1x
C
1x
D
1x
E
1x



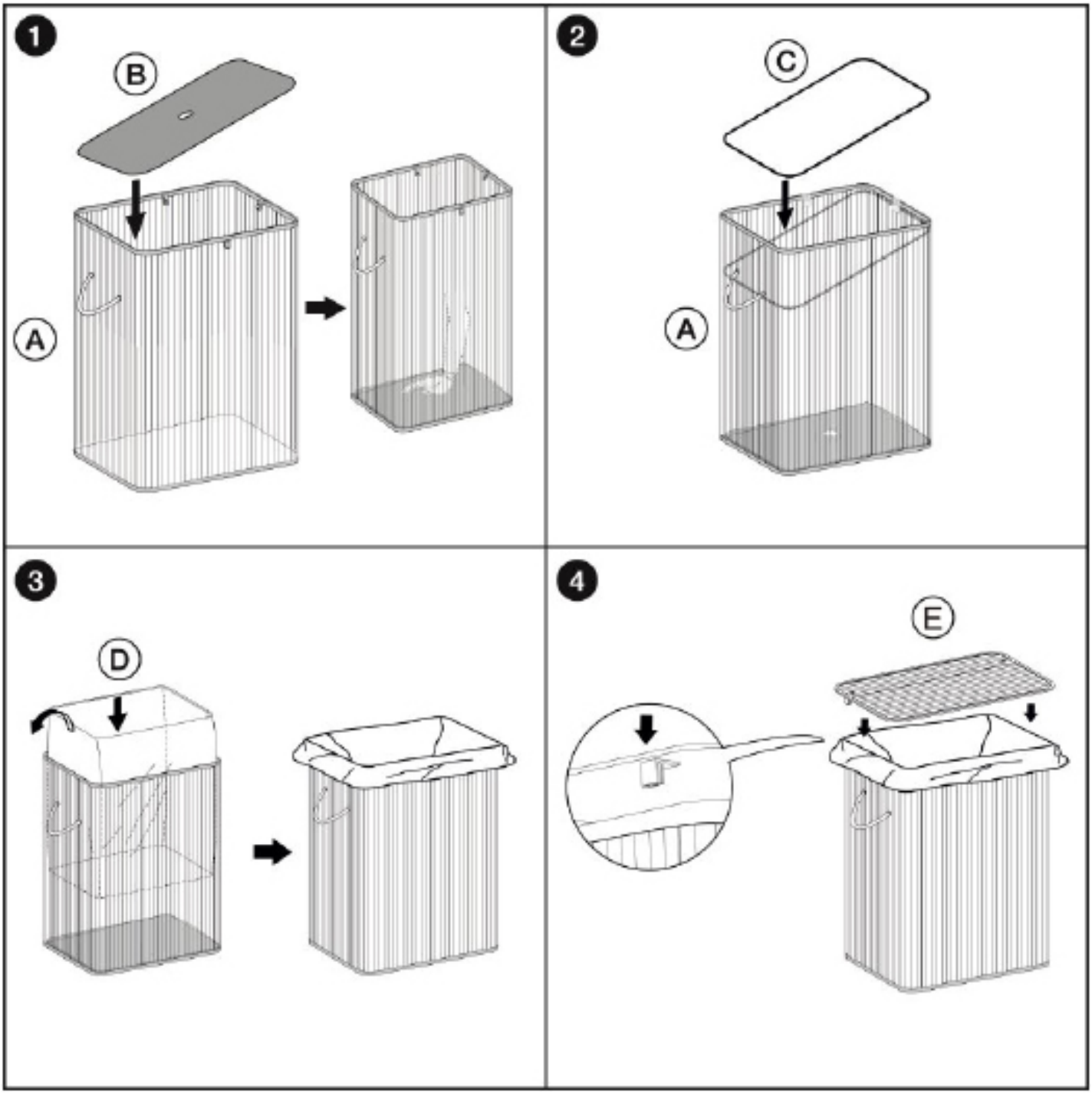
1
B
A
2
C
A
3
D
4
E

Montage
Packen Sie zunächst alle Teile der Lieferung aus und überprüfen Sie diese auf eventuelle Transportschäden. Beschädigte oder fehlende Teile können Sicherheit und Funktion beeinträchtigen.
Fahren Sie nicht mit der Montage fort und kontaktieren Sie uns bitte.

Warnhinweise
Die maximale Traglast des Wäschekorbs beträgt 10 kg. Bitte überschreiten Sie dieses Gewicht nicht, um Beschädigungen am Material und an den Verbindungsteilen zu vermeiden.
Der Deckel ist nicht als Sitzfläche oder Ablage für schwere Gegenstände geeignet – maximale Belastung: 5 kg statisch, sofern nicht anders angegeben.
Um eine gleichmäßige Gewichtsverteilung zu gewährleisten, legen Sie die Wäsche möglichst locker und gleichmäßig verteilt in den Korb.
Vermeiden Sie das Pressen oder Stopfen von Wäsche, insbesondere nasser Kleidung, da dies zu Materialverformungen oder Rissen führen kann.
Der Korb ist nicht für das Lagern oder Transportieren schwerer Gegenstände wie Bücher, Werkzeuge oder Flüssigkeitsbehälter vorgesehen.
Überprüfen Sie vor dem Gebrauch, ob alle Teile vollständig und unbeschädigt sind.
Verwenden Sie den Wäschekorb ausschließlich für die vorgesehene Nutzung – andere Verwendungen (z. B. als Sitzgelegenheit oder Stufe) können zu Verletzungen und Schäden führen.
Stellen oder lehnen Sie sich nicht auf den Korb – es besteht Kipp- und Einsturzgefahr.
Achten Sie stets auf einen stabilen, ebenen Untergrund.
Bewahren Sie Kleinteile, Verpackungsfolien oder Beutel außerhalb der Reichweite von Kindern – Erstickungs- oder Verschluckungsgefahr.

Hinweise zur Pflege und Nutzung
Um Schimmelbildung vorzubeugen, empfiehlt es sich, den Wäschekorb regelmäßig gut zu belüften.
Der Wäschekorb ist nicht für die Maschinenwäsche geeignet. Vermeiden Sie zudem direkte Sonneneinstrahlung.
Wäschetaschen oder Innenbezüge sollten nur nach Herstellerangabe (z. B. per Hand oder im Schonwaschgang) gereinigt werden, falls maschinenwaschbar. Bitte Pflegeetikett beachten.
Bewahren Sie den Korb an einem trockenen Ort auf – Feuchtigkeit und Kondenswasser können Material und Innenbezug schädigen; bei Kondensation sofort trocknen.
Zur Reinigung genügt ein weiches, leicht angefeuchtetes Tuch.

Hilfe & Kontakt
Für Fragen zu Montage, Bedienung, Reklamation oder Rückgabe kontaktieren Sie uns bitte unter:
Tel.: +49-881-924521-10
eMail: service@buerostuhl24.com

Assembly
First unpack all parts of the delivery and check them for any transport damage.
Damaged or missing parts can affect safety and functionality.
Do not continue with the assembly and please contact us.

Warnings
The maximum load capacity of the laundry basket is 10 kg. Please do not exceed this weight to avoid damage to the material and connecting parts.
The lid is not suitable as a seat or shelf for heavy objects – maximum load: 5 kg static, unless otherwise specified.
To ensure even weight distribution, place the laundry as loosely and evenly distributed as possible in the basket.
Avoid pressing or stuffing laundry, especially wet clothing, as this can lead to material deformation or cracks.
The basket is not intended for storing or transporting heavy objects such as books, tools, or liquid containers.
Before use, check whether all parts are complete and undamaged.
Use the laundry basket exclusively for its intended purpose – other uses (e.g., as a seat or step) may lead to injuries and damage.
Do not stand or lean on the basket – risk of tipping and collapsing.
Always ensure a stable, level surface.
Keep small parts, packaging films or bags out of the reach of children – risk of suffocation or swallowing.

Care and usage instructions
To prevent mold formation, it is advisable to ventilate the laundry basket regularly.
The laundry basket is not suitable for machine washing. Also avoid direct sunlight.
Laundry bags or inner linings should only be cleaned as specified by the manufacturer (e.g., by hand or on a gentle cycle), if machine washable. Please follow care label instructions.
Store the basket in a dry place – moisture and condensation can damage the material and inner lining; dry immediately if condensation occurs.
A soft, slightly damp cloth is sufficient for cleaning.

Help & Contact
For questions about assembly, operation, complaints, or returns, please contact us at:
Tel.: +49-881-924521-10
eMail: service@buerostuhl24.com

Montage
Déballez d‘abord toutes les pièces de la livraison et vérifiez qu‘elles ne présentent aucun dommage de transport.
Les pièces endommagées ou manquantes peuvent compromettre la sécurité et le bon fonctionnement. N‘effectuez pas le montage et veuillez nous contacter.

Avertissements
La charge maximale du panier à linge est de 10 kg. Veuillez ne pas dépasser ce poids afin d’éviter d’endommager le matériau et les éléments de fixation.
Le couvercle ne convient pas comme surface d’assise ou comme support pour des objets lourds – charge maximale : 5 kg en statique, sauf indication contraire.
Pour assurer une répartition uniforme du poids, placez le linge aussi librement et uniformément réparti que possible dans le panier.
Évitez de presser ou de bourrer le linge, en particulier les vêtements mouillés, car cela peut provoquer des déformations du matériau ou des fissures.
Le panier n‘est pas destiné au stockage ou au transport d’objets lourds tels que des livres, des outils ou des récipients de liquides.
Avant utilisation, vérifiez que toutes les pièces sont complètes et intactes.
Utilisez le panier à linge exclusivement pour l’usage prévu – toute autre utilisation (par ex. comme siège ou marchepied) peut entraîner des blessures et des dommages.
Ne vous asseyez pas et ne vous appuyez pas sur le panier – risque de basculement ou d’effondrement.
Veillez toujours à placer le panier sur une surface stable et plane.
Gardez les petites pièces, films d’emballage ou sacs hors de portée des enfants – risque d’étouffement ou d’ingestion.

Instructions d’entretien et d’utilisation
Pour éviter la formation de moisissures, il est recommandé d’aérer régulièrement le panier à linge.
Le panier à linge ne convient pas au lavage en machine. Évitez également l’exposition directe au soleil.
Les sacs à linge ou doublures intérieures ne doivent être nettoyés que selon les instructions du fabricant (par ex. à la main ou en cycle délicat), s’ils sont lavables en machine. Veuillez respecter l’étiquette d’entretien.
Rangez le panier dans un endroit sec – l’humidité et la condensation peuvent endommager le matériau et la doublure intérieure ; en cas de condensation, séchez immédiatement.
Un chiffon doux et légèrement humide suffit pour le nettoyage.

Aide & Contact
Pour toute question concernant le montage, l‘utilisation, les réclamations ou les retours, veuillez nous contacter :
Tél. : +49-881-924521-10
eMail : service@buerostuhl24.com

Montaggio
Per prima cosa, disimballare tutte le parti della consegna e verificarle per eventuali danni da trasporto.
Parti danneggiate o mancanti possono compromettere la sicurezza e la funzionalità.
Non procedere con il montaggio e contattaci.

Avvertenze
Il carico massimo del cesto della biancheria è di 10 kg. Non superare questo peso per evitare danni ai materiali e ai componenti di collegamento.
Il coperchio non è adatto come superficie di seduta o piano d‘appoggio per oggetti pesanti – carico massimo: 5 kg statici, salvo diversa indicazione.
Per garantire una distribuzione uniforme del peso, disporre il bucato nel cesto il più sciolto e distribuito possibile.
Evitare di comprimere o ammassare la biancheria, in particolare quella bagnata, poiché ciò può causare deformazioni o crepe del materiale.
Il cesto non è destinato a contenere o trasportare oggetti pesanti come libri, attrezzi o contenitori di liquidi.
Prima dell’uso, verificare che tutte le parti siano complete e non danneggiate.
Utilizzare il cesto della biancheria esclusivamente per lo scopo previsto – usi diversi (ad es. come seduta o scalino) possono causare lesioni o danni.
Non sedersi né appoggiarsi sul cesto – rischio di ribaltamento o collasso.
Assicurarsi sempre che sia posizionato su una superficie stabile e piana.
Tenere le piccole parti, le pellicole di imballaggio o i sacchetti fuori dalla portata dei bambini – pericolo di soffocamento o ingestione.

Istruzioni per la cura e l’uso
Per prevenire la formazione di muffa, si consiglia di arieggiare regolarmente il cesto della biancheria.
Il cesto non è adatto al lavaggio in lavatrice. Evitare inoltre l’esposizione diretta alla luce solare.
I sacchi per la biancheria o i rivestimenti interni devono essere puliti solo secondo le istruzioni del produttore (ad es. a mano o con ciclo delicato), se lavabili in lavatrice. Attenersi all’etichetta di cura.
Conservare il cesto in un luogo asciutto – l’umidità e la condensa possono danneggiare il materiale e il rivestimento interno; in caso di condensa, asciugare immediatamente.
Per la pulizia è sufficiente un panno morbido leggermente inumidito.

Assistenza & Contatto
Per domande su montaggio, uso, reclami o resi, contattaci:
Tel.: +49-881-924521-10
eMail: service@buerostuhl24.com

Montaje
Primero desempaque todas las piezas del envío y verifique que no presenten daños de transporte.
Las piezas dañadas o faltantes pueden afectar la seguridad y el funcionamiento.
No continúe con el montaje y por favor contáctenos.

Advertencias
La carga máxima de la cesta para la ropa es de 10 kg. No exceda este peso para evitar daños al material y a las piezas de conexión.
La tapa no es adecuada como asiento ni como superficie de apoyo para objetos pesados – carga máxima: 5 kg estáticos, salvo que se indique lo contrario.
Para garantizar una distribución uniforme del peso, coloque la ropa lo más suelta y uniformemente distribuida posible dentro de la cesta.
Evite presionar o embutir la ropa, especialmente si está mojada, ya que esto puede provocar deformaciones o grietas en el material.
La cesta no está diseñada para almacenar o transportar objetos pesados como libros, herramientas o recipientes con líquidos.
Antes de usarla, compruebe que todas las piezas estén completas y sin daños.
Utilice la cesta para ropa exclusivamente para el uso previsto – otros usos (por ejemplo, como asiento o escalón) pueden provocar lesiones o daños.
No se siente ni se apoye sobre la cesta – existe riesgo de vuelco o colapso.
Asegúrese siempre de que esté colocada sobre una superficie estable y nivelada.
Mantenga las piezas pequeñas, las láminas de embalaje o las bolsas fuera del alcance de los niños – peligro de asfixia o ingestión.

Instrucciones de cuidado y uso
Para prevenir la formación de moho, se recomienda ventilar la cesta para ropa regularmente.
La cesta para ropa no es apta para el lavado a máquina. Evite también la exposición directa al sol.
Las bolsas para ropa o los forros interiores solo deben limpiarse según las instrucciones del fabricante (por ejemplo, a mano o en ciclo delicado), si son aptos para lavar a máquina. Preste atención a la etiqueta de cuidado.
Guarde la cesta en un lugar seco – la humedad y la condensación pueden dañar el material y el forro interior; en caso de condensación, seque de inmediato.
Para la limpieza es suficiente un paño suave ligeramente humedecido.

Ayuda & Contacto
Si tiene preguntas sobre el montaje, uso, reclamaciones o devoluciones, contáctenos:
Tel.: +49-881-924521-10
eMail: service@buerostuhl24.com

Montage
Pak eerst alle onderdelen van de levering uit en controleer deze op eventuele transportschade.
Beschadigde of ontbrekende onderdelen kunnen de veiligheid en functionaliteit beïnvloeden.
Ga niet verder met de montage en neem alstublieft contact met ons op.

Waarschuwingen
Het maximale draagvermogen van de wasmand is 10 kg. Overschrijd dit gewicht niet om schade aan het materiaal en de verbindingsonderdelen te voorkomen.
Het deksel is niet geschikt als zitvlak of als plank voor zware voorwerpen – maximale belasting: 5 kg statisch tenzij anders aangegeven.
Om een gelijkmatige gewichtsverdeling te garanderen, plaatst u het wasgoed zo losjes en gelijkmatig moge lijk in de mand.
Vermijd het aandrukken of proppen van wasgoed, vooral natte kleding, omdat dit kan leiden tot vervormingen of scheuren in het materiaal.
De mand is niet bedoeld voor het opslaan of vervoeren van zware voorwerpen zoals boeken, gereedschap of vloeistofcontainers.
Controleer vóór gebruik of alle onderdelen compleet en onbeschadigd zijn.
Gebruik de wasmand uitsluitend voor het beoogde doel – ander gebruik (bijv. als zitplaats of opstapje) kan leiden tot verwondingen en schade.
Ga niet op de mand zitten of leunen – er is risico op kantelen en instorten.
Zorg altijd voor een stabiele, vlakke ondergrond.
Bewaar kleine onderdelen, verpakkingsfolie of zakjes buiten het bereik van kinderen – verstikkings- of inslikgevaar.

Onderhouds- en gebruiksinstructies
Om schimmelvorming te voorkomen, wordt aangeraden de wasmand regelmatig goed te ventileren.
De wasmand is niet geschikt voor machinaal wassen. Vermijd ook direct zonlicht.
Waszakken of binnenhoezen mogen alleen worden gereinigd volgens de instructies van de fabrikant (bijv. met de hand of in een fijnwasprogramma), indien geschikt voor machinewas. Let op het onderhoudsetiket.
Bewaar de mand op een droge plaats – vocht en condens kunnen het materiaal en de binnenvoering beschadigen; bij condensvorming direct drogen.
Een zachte, licht vochtige doek is voldoende voor reiniging.

Hulp & Contact
Voor vragen over montage, gebruik, klachten of retourzendingen kunt u contact met ons opnemen via:
Tel.: +49-881-924521-10
eMail: service@buerostuhl24.com

Kokoaminen
Pura ensin kaikki toimituksen osat ja tarkista, onko niissä kuljetusvaurioita.
Vaurioituneet tai puuttuvat osat voivat vaikuttaa turvallisuuteen ja toimivuuteen.
Älä jatka kokoamista, vaan ota meihin yhteyttä.

Varoitukset
Pyykkikorin enimmäiskuormitus on 10 kg. Älä ylitä tätä painoa, jotta vältät materiaalin ja liitososien vaurioitumisen.
Kansi ei sovellu istuimeksi tai raskaille esineille tarkoitetuksi laskualustaksi – suurin kuorma: 5 kg staattisesti, ellei toisin mainita.
Tasaisen painojakauman varmistamiseksi aseta pyykit koriin mahdollisimman löyhästi ja tasaisesti.
Vältä pyykin, erityisesti märän pyykin, ahtamista tai tiivistämistä, sillä se voi aiheuttaa materiaalin vääntymistä tai halkeamia.
Koria ei ole tarkoitettu raskaiden esineiden, kuten kirjojen, työkalujen tai nestesäiliöiden, säilyttämiseen tai kuljettamiseen.
Tarkista ennen käyttöä, että kaikki osat ovat täydellisiä ja ehjiä.
Käytä pyykkikoria vain sen tarkoitettuun käyttöön – muu käyttö (esimerkiksi istuimena tai askelmana) voi aiheuttaa vammoja ja vaurioita.
Älä istu tai nojaa korin päälle – kaatumisen tai romahtamisen vaara.
Varmista aina vakaa ja tasainen alusta.
Säilytä pienet osat, pakkauskalvot tai pussit lasten ulottumattomissa – tukehtumis- tai nielemisvaara.

Hoito- ja käyttövinkit
Homeen muodostumisen estämiseksi on suositeltavaa tuulettaa pyykkikoria säännöllisesti.
Pyykkikori ei sovellu konepesuun. Vältä myös suoraa auringonvaloa.
Pyykkipussit tai sisäkankaat tulee puhdistaa vain valmistajan ohjeiden mukaisesti (esim. käsinpesu tai hellävarainen konepesu), mikäli konepesu on sallittu. Tarkista hoito-ohjemerkintä.
Säilytä kori kuivassa paikassa – kosteus ja kondenssivesi voivat vahingoittaa materiaalia ja sisäkangasta; kuivaa heti, jos kondenssia ilmenee.
Puhdistukseen riittää pehmeä, kevyesti kostutettu liina.

Apua & Yhteystiedot
Kysyttävää kokoamisesta, käytöstä, reklamaatiosta tai palautuksesta? Ota yhteyttä:
Puh.: +49-881-924521-10
Sähköposti: service@buerostuhl24.com

Montering
Pak først alle dele ud af leveringen, og kontroller dem for eventuelle transportskader.
Beskadigede eller manglende dele kan påvirke sikkerheden og funktionen.
Fortsæt ikke med monteringen, og kontakt os venligst.

Advarsler
Den maksimale belastning for vasketøjskurven er 10 kg. Overskrid venligst ikke denne vægt for at undgå skader på materialet og forbindelsesdelene.
Låget er ikke egnet som siddeflade eller som underlag for tunge genstande – maksimal belastning: 5 kg statisk, medmindre andet er angivet.
For at sikre en jævn vægtfordeling, læg vasketøjet så løst og jævnt fordelt som muligt i kurven.
Undgå at presse eller stoppe vasketøj ned, især vådt tøj, da det kan føre til materialeforvrængning eller revner.
Kurven er ikke beregnet til opbevaring eller transport af tunge genstande såsom bøger, værktøj eller beholdere med væske.
Kontrollér inden brug, at alle dele er komplette og ubeskadigede.
Brug kun vasketøjskurven til det tiltænkte formål – anden anvendelse (f.eks. som siddeplads eller skammel) kan føre til skader eller personskade.
Stil dig ikke på kurven, og læn dig ikke op ad den – der er risiko for at den vælter eller kollapser.
Sørg altid for et stabilt og plant underlag.
Opbevar små dele, emballagefolie eller poser uden for børns rækkevidde – risiko for kvælning eller synkning.

Pleje- og brugsanvisninger
For at forhindre skimmelsvamp anbefales det at lufte vasketøjskurven godt og regelmæssigt.
Vasketøjskurven er ikke egnet til maskinvask. Undgå også direkte sollys.
Vasketøjsposer eller indvendige betræk bør kun rengøres i henhold til producentens anvisninger (f.eks. i hånden eller på skånevask), hvis de kan maskinvaskes. Følg venligst plejeetiketten.
Opbevar kurven et tørt sted – fugt og kondensvand kan beskadige materialet og det indvendige betræk; tør straks ved kondens.
En blød, let fugtig klud er tilstrækkelig til rengøring.

Hjælp & Kontakt
Hvis du har spørgsmål om montering, brug, reklamation eller returnering, kontakt os venligst:
Tlf.: +49-881-924521-10
E-mail: service@buerostuhl24.com

Montering
Packa först upp alla delar från leveransen och kontrollera dem för eventuella transportskador.
Skadade eller saknade delar kan påverka säkerheten och funktionen.
Fortsätt inte med monteringen utan kontakta oss.

Varningar
Den maximala belastningen för tvättkorgen är 10 kg. Överskrid inte denna vikt för att undvika skador på materialet och kopplingsdelarna.
Locket är inte avsett som sittplats eller avlastningsyta för tunga föremål – maximal belastning: 5 kg statiskt, om inget annat anges.
För att säkerställa en jämn viktfördelning, lägg i tvätten så löst och jämnt fördelat som möjligt i korgen.
Undvik att pressa eller trycka ner tvätt, särskilt våta kläder, eftersom det kan leda till materialdeformation eller sprickor.
Korgen är inte avsedd för förvaring eller transport av tunga föremål som böcker, verktyg eller vätskebehållare.
Kontrollera före användning att alla delar är kompletta och oskadade.
Använd endast tvättkorgen för dess avsedda ändamål – annan användning (t.ex. som sittplats eller pall) kan leda till skador eller personskador.
Sätt dig inte på och luta dig inte mot korgen – det finns risk för att den välter eller kollapsar.
Se alltid till att den står på ett stabilt och plant underlag.
Förvara små delar, plastfolie eller påsar utom räckhåll för barn – kvävnings- eller sväljningsrisk.

Skötsel- och användningsanvisningar
För att förebygga mögelbildning rekommenderas det att regelbundet vädra tvättkorgen ordentligt.
Tvättkorgen är inte lämplig för maskintvätt. Undvik även direkt solljus.
Tvättpåsar eller innerfoder bör endast rengöras enligt tillverkarens anvisningar (t.ex. handtvätt eller skonsamt program), om de är maskintvättbara. Följ skötseletiketten.
Förvara korgen på en torr plats – fukt och kondensvatten kan skada materialet och innerfodret; torka omedelbart vid kondens.
En mjuk, lätt fuktad trasa är tillräcklig för rengöring.

Hjälp & Kontakt
Vid frågor om montering, användning, reklamation eller retur, vänligen kontakta oss:
Tel.: +49-881-924521-10
E-post: service@buerostuhl24.com

Montaż
Najpierw rozpakuj wszystkie elementy dostawy i sprawdź, czy nie zostały uszkodzone podczas transportu. Uszkodzone lub brakujące części mogą wpływać na bezpieczeństwo i funkcjonalność.
Nie kontynuuj montażu i skontaktuj się z nami.

Ostrzeżenia
Maksymalne obciążenie kosza na pranie wynosi 10 kg. Nie przekraczaj tej wagi, aby uniknąć uszkodzenia materiału i elementów łączących.
Pokrywa nie nadaje się do siedzenia ani do odkładania ciężkich przedmiotów – maksymalne obciążenie: 5 kg w stanie statycznym, o ile nie podano inaczej.
Aby zapewnić równomierne rozłożenie ciężaru, wkładaj pranie do kosza możliwie luźno i równomiernie. Unikaj upychania lub wciskania prania, szczególnie mokrej odzieży, ponieważ może to prowadzić do deformacji materiału lub pęknięć.
Kosz nie jest przeznaczony do przechowywania ani transportowania ciężkich przedmiotów, takich jak książki, narzędzia czy pojemniki z cieczami.
Przed użyciem sprawdź, czy wszystkie elementy są kompletne i nieuszkodzone.
Używaj kosza na pranie wyłącznie zgodnie z jego przeznaczeniem – inne zastosowania (np. jako siedzisko lub stopień) mogą prowadzić do obrażeń i uszkodzeń.
Nie siadaj ani nie opieraj się na koszu – istnieje ryzyko przewrócenia lub zawalenia się.
Zawsze stawiaj kosz na stabilnej, równej powierzchni.
Przechowuj drobne elementy, folie opakowaniowe i woreczki poza zasięgiem dzieci – ryzyko uduszenia lub połknięcia.

Wskazówki dotyczące pielęgnacji i użytkowania
Aby zapobiec powstawaniu pleśni, zaleca się regularne wietrzenie kosza na pranie.
Kosz na pranie nie nadaje się do prania w pralce. Unikaj również bezpośredniego nasłonecznienia.
Worki na pranie lub wewnętrzne wkłady należy czyścić wyłącznie zgodnie z zaleceniami producenta (np. ręcznie lub w delikatnym cyklu), jeśli są przystosowane do prania w pralce. Zwróć uwagę na etykietę pielęgnacyjną.
Przechowuj kosz w suchym miejscu – wilgoć i skroplona para wodna mogą uszkodzić materiał i wewnętrzną wyściółkę; w razie kondensacji natychmiast osusz.
Do czyszczenia wystarczy miękka, lekko wilgotna ściereczka.

Pomoc i kontakt
W przypadku pytań dotyczących montażu, użytkowania, reklamacji lub zwrotu prosimy o kontakt:
Tel.: +49-881-924521-10
eMail: service@buerostuhl24.com

Montáž
Nejprve vybalte všechny části dodávky a zkontrolujte je, zda nejsou poškozené při přepravě.
Poškozené nebo chybějící části mohou ovlivnit bezpečnost a funkčnost.
Nepokračujte v montáži a kontaktujte nás.

Upozornění
Maximální nosnost koše na prádlo je 10 kg. Nepřekračujte prosím tuto hmotnost, abyste předešli poškození materiálu a spojovacích částí.
Víko není vhodné jako sedací plocha ani jako odkládací plocha pro těžké předměty – maximální zatížení: 5 kg staticky, pokud není uvedeno jinak.
Pro zajištění rovnoměrného rozložení hmotnosti ukládejte prádlo do koše co nejvolněji a rovnoměrně.
Vyvarujte se stlačování nebo napěchování prádla, zejména mokrého oblečení, protože to může vést k deformacím materiálu nebo prasklinám.
Koš není určen k uskladnění ani přepravě těžkých předmětů, jako jsou knihy, nářadí nebo nádoby s tekutinami.
Před použitím zkontrolujte, zda jsou všechny části kompletní a nepoškozené.
Používejte koš na prádlo výhradně k určenému účelu – jiné použití (např. jako sedačka nebo stupínek) může vést ke zraněním a poškozením.
Nestoupejte na koš ani se o něj neopírejte – hrozí nebezpečí převrácení nebo zhroucení.
Vždy dbejte na stabilní a rovný povrch.
Uchovávejte malé části, obalové fólie nebo sáčky mimo dosah dětí – hrozí nebezpečí udušení nebo spolknutí.

Pokyny k péči a použití
Aby se předešlo tvorbě plísní, doporučuje se pravidelně koš na prádlo dobře větrat.
Koš na prádlo není vhodný pro praní v pračce. Zabraňte také přímému slunečnímu záření.
Prací vaky nebo vnitřní vložky by měly být čištěny pouze podle pokynů výrobce (např. ručně nebo v šetrném programu), pokud jsou určeny k praní v pračce. Dbejte na štítek s pokyny k údržbě.
Uchovávejte koš na suchém místě – vlhkost a kondenzace mohou poškodit materiál a vnitřní vložku; v případě kondenzace okamžitě osušte.
K čištění postačí měkký, mírně navlhčený hadřík.

Pomoc a kontakt
V případě dotazů ohledně montáže, používání, reklamace nebo vrácení zboží nás prosím kontaktujte:
Tel.: +49-881-924521-10
eMail: service@buerostuhl24.com

Montáž
Najskôr vybaľte všetky časti dodávky a skontrolujte ich, či nie sú poškodené počas prepravy.
Poškodené alebo chýbajúce časti môžu ovplyvniť bezpečnosť a funkčnosť.
Nepokračujte v montáži a kontaktujte nás.

Upozornenia
Maximálna nosnosť koša na bielizeň je 10 kg. Neprekračujte túto hmotnosť, aby nedošlo k poškodeniu materiálu a spojovacích častí.
Veko nie je určené ako sedacia plocha ani ako odkladacia plocha pre ťažké predmety – maximálne zaťaženie: 5 kg staticky, pokiaľ nie je uvedené inak.
Aby sa zabezpečilo rovnomerné rozloženie hmotnosti, vkladajte bielizeň do koša čo najvoľnejšie a rovnomerne.
Vyhýbajte sa stláčaniu alebo napchávaniu bielizne, najmä mokrého oblečenia, pretože to môže viesť k deformáciám alebo prasklinám materiálu.
Kôš nie je určený na uskladňovanie ani prepravu ťažkých predmetov, ako sú knihy, náradie alebo nádoby s tekutinami.
Pred použitím skontrolujte, či sú všetky časti kompletné a nepoškodené.
Kôš na bielizeň používajte výlučne na určený účel – iné použitie (napr. ako sedadlo alebo stupienok) môže viesť k zraneniam a poškodeniam.
Nesadajte si na kôš ani sa oň neopierajte – hrozí nebezpečenstvo prevrhnutia alebo zrútenia.
Vždy zabezpečte stabilný a rovný povrch.
Malé časti, obalové fólie alebo vrecká uchovávajte mimo dosahu detí – hrozí riziko udusenia alebo prehltnutia.

Pokyny na údržbu a používanie
Na predchádzanie tvorbe plesní sa odporúča kôš na bielizeň pravidelne dobre vetrať.
Kôš na bielizeň nie je vhodný na pranie v práčke. Vyhnite sa tiež priamemu slnečnému žiareniu.
Vrecká na bielizeň alebo vnútorné poťahy čistite iba podľa pokynov výrobcu (napr. ručne alebo v šetrnom programe), ak sú vhodné na pranie v práčke. Dodržujte pokyny na štítku o starostlivosti.
Skladujte kôš na suchom mieste – vlhkosť a kondenzácia môžu poškodiť materiál a vnútornú výstelku; v prípade kondenzácie okamžite osušte.
Na čistenie postačí mäkká, mierne navlhčená handrička.

Pomoc a kontakt
V prípade otázok týkajúcich sa montáže, používania, reklamácie alebo vrátenia nás prosím kontaktujte:
Tel.: +49-881-924521-10
eMail: service@buerostuhl24.com

Montaža
Najprej razpakirajte vse dele dostave in jih preverite glede morebitnih transportnih poškodb.
Poškodovani ali manjkajoči deli lahko vplivajo na varnost in delovanje.
Ne nadaljujte z montažo in nas kontaktirajte.

Opozorila
Največja nosilnost koša za perilo je 10 kg. Prosimo, ne prekoračite te teže, da preprečite poškodbe materiala in spojnih delov.
Pokrov ni primeren kot sedežna površina ali kot odlagalna površina za težke predmete – največja obremenitev: 5 kg statično, razen če ni navedeno drugače.
Za enakomerno porazdelitev teže perilo v koš položite čim bolj ohlapno in enakomerno.
Izogibajte se tlačenju ali stiskanju perila, zlasti mokrih oblačil, saj to lahko povzroči deformacije ali razpoke materiala.
Koš ni namenjen shranjevanju ali prenašanju težkih predmetov, kot so knjige, orodje ali posode s tekočinami.
Pred uporabo preverite, ali so vsi deli popolni in nepoškodovani.
Koš za perilo uporabljajte izključno za predvideni namen – drugačna uporaba (npr. kot sedišče ali stopnica) lahko povzroči poškodbe in škodo.
Ne sedite na koš in se ne naslanjajte nanj – nevarnost prevrnitve ali zrušitve.
Vedno poskrbite za stabilno in ravno podlago.
Majhne dele, embalažne folije ali vrečke hranite izven dosega otrok – nevarnost zadušitve ali zaužitja.

Navodila za nego in uporabo
Za preprečevanje nastanka plesni priporočamo redno zračenje koša za perilo.
Koš za perilo ni primeren za pranje v pralnem stroju. Izogibajte se tudi neposredni sončni svetlobi.
Vreče za perilo ali notranje obloge čistite le v skladu z navodili proizvajalca (npr. ročno ali v nežnem programu), če so primerne za strojno pranje. Upoštevajte etiketo z navodili za nego.
Koš shranjujte na suhem mestu – vlaga in kondenz lahko poškodujeta material in notranjo oblogo; v primeru kondenzacije takoj osušite.
Za čiščenje zadostuje mehka, rahlo navlažena krpa.

Pomoč in kontakt
Za vprašanja glede montaže, uporabe, reklamacij ali vračil nas kontaktirajte:
Tel.: +49-881-924521-10
eMail: service@buerostuhl24.com

DE AT CH

Montage & Demontage von Fusskreuz und Gasfeder

Ergonomische Einstellung des Bürostuhls

Pflege & Reinigung

Rückgabe & Reklamation

GB

Assembly & disassembly of base and gas spring

Ergonomic adjustment of the office chair

Care & Cleaning

Return & Complaint

IT

FR

ES

NL

DK

FI

SE